

OBSERVATOIRE de la CREATION d'ENTREPRISES en HAUTE-SAVOIE

LETTRE

1^{ère} édition JUIN 2005

Pour la première fois depuis 10 ans, la France passe en 2004 le niveau symbolique des 300 000 créations d'entreprises avec une progression de 9,2% par rapport à 2003.

La Haute-Savoie, au sein de cet environnement national, bénéficie d'une position économique tout à fait honorable, s'affichant depuis de nombreuses années comme l'un des départements les plus créateurs d'entreprises. Quant à la nature des entreprises créées ? Notre département n'échappe pas à la règle... Malgré une forte vocation industrielle, la Haute-Savoie voit la part de ses créations d'entreprises dans l'Industrie diminuer d'année en année au profit du secteur Tertiaire.

Fort de ses atouts touristiques et géographiques, notre département développe aujourd'hui particulièrement les activités tertiaires axées sur le tourisme.

PLUS de 300 000 CREATIONS d'ENTREPRISES en FRANCE en 2004

304 756 créations d'entreprises ont été enregistrées en France métropolitaine en 2004, suivant une progression de 9,2% par rapport à 2003. Il s'agit du flux total et du taux de progression les plus élevés depuis 1993. Le taux de création atteint également un niveau record de 12,4%.

Cette progression est essentiellement due à celle des créations pures (+12,7%) qui représentent 69% de l'ensemble des créations d'entreprises. Néanmoins, les reprises d'entreprises augmentent en 2004 de 5,9% alors qu'elles étaient stables en 2003 et en régression en 2002.

Plus des 3/4 des créations d'entreprises se sont faites dans les secteurs du Tertiaire (Commerce / Services aux Particuliers / Services aux Entreprises / Transports / Immobilier / Education, Santé, Action Sociale). Depuis 1993, les créations d'entreprises dans l'Industrie ont régressé de 22% au profit des secteurs du Tertiaire (+14%) et de la Construction (+50%).

Plus de la moitié des créations d'entreprises sont regroupées dans 4 régions :

- Ile-de-France avec 23,9% des créations,
- Provence-Alpes-Côte d'Azur avec 12%,
- Rhône-Alpes avec 10,7%
- et Languedoc-Roussillon avec 6,2%.

Plus d'une entreprise sur 10 est immatriculée en région Rhône-Alpes.

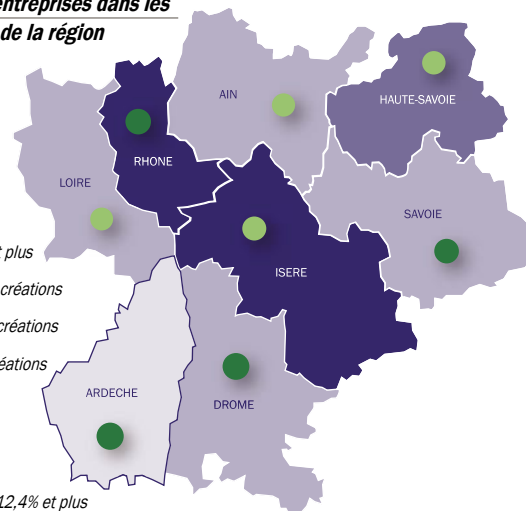
La HAUTE-SAVOIE : 3^{ème} département de RHÔNE-ALPES avec 4301 ENTREPRISES CRÉÉES

La création d'entreprises dans les départements de la région Rhône-Alpes en 2004

Légende

- 5 000 créations et plus
- de 3 500 à 4 999 créations
- de 2 000 à 3 499 créations
- Moins de 2 000 créations

- Taux de création : 12,4% et plus
- Taux de création : de 11,5 à 12,3%



Avec 4 301 créations d'entreprises en 2004, la Haute-Savoie se situe dans le trio de tête des départements de Rhône-Alpes les plus créateurs d'entreprises après le Rhône et l'Isère.

En 2004, progression de 5,3% du nombre de créations d'entreprises par rapport à 2003, la Haute-Savoie figurant parmi les départements français ayant connu une forte évolution des créations d'entreprises en 2003 et connaissant en 2004 une évolution plus modérée (phénomène de compensation des créations).

Progression de 22% des créations d'entreprises en Haute-Savoie depuis 1993 (+16% pour l'ensemble de la France métropolitaine).

Un taux de création de 11,9% supérieur à celui de 2003 (11,5%).



PROFIL des ENTREPRISES CREEES en HAUTE-SAVOIE en 2004 : Quelles spécificités ?

Une tertiarisation intense et rapide

Progression de 22% du nombre de créations d'entreprises dans le secteur Tertiaire depuis 1993 contre 14% pour la France métropolitaine.

Taux d'évolution des créations d'entreprises en Haute-Savoie et en France suivant les secteurs agrégés de 1993 à 2004

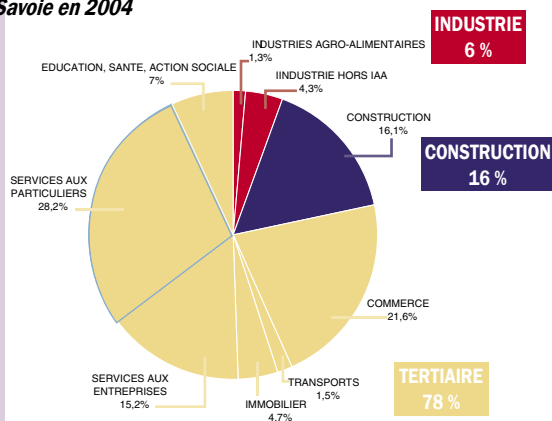
	Haute-Savoie	France
Secteur INDUSTRIE	-23%	-22%
Secteur CONSTRUCTION	+44%	+50%
Secteur TERTIAIRE*	+22%	+14%

*Secteur Tertiaire = Commerce / Transports / Immobilier / Services aux Entreprises / Services aux Particuliers / Education, Santé, Action Sociale

Près de 8 entreprises sur 10 créées en Haute-Savoie en 2004 dans le secteur Tertiaire.

La prépondérance des activités de Services aux Particuliers

Répartition des créations d'entreprises par secteurs d'activité en Haute-Savoie en 2004



28% de nouvelles entreprises en Haute-Savoie en 2004 concentrées dans le secteur des Services aux Particuliers (Hôtels, restaurants, Activités récréatives, culturelles, sportives et Services personnels et domestiques).

Près de la moitié des créations d'entreprises de Services aux Particuliers spécialisées dans des activités d'Hôtellerie et de restauration.

400 créations d'entreprises (soit 1/3 des créations d'entreprises dans le secteur des Services aux Particuliers) spécialisées dans la catégorie «autres activités sportives» regroupant les activités des professeurs de sport indépendants, les guides de haute-montagne, les centres de musculation...

Baisse du secteur Industrie

Régression de 23% des créations d'entreprises dans l'Industrie (-22% en France métropolitaine) depuis 1993.

Progression, en 2004 par rapport à 2003, de 10% des créations d'entreprises dans le secteur Industrie hors Agro-Alimentaire, symbolisant une légère reprise du secteur industriel sur notre département (+5,8% en France métropolitaine).

Les secteurs les plus dynamiques en Haute-Savoie en 2004

4 secteurs se distinguant par un taux de progression nettement supérieur au taux moyen du département (+5,3%) :

- Immobilier (+24% contre 18% en France métropolitaine),
- Construction (+15,4%),
- Services aux Entreprises (+12,4%),
- Industrie hors IAA (+10%)

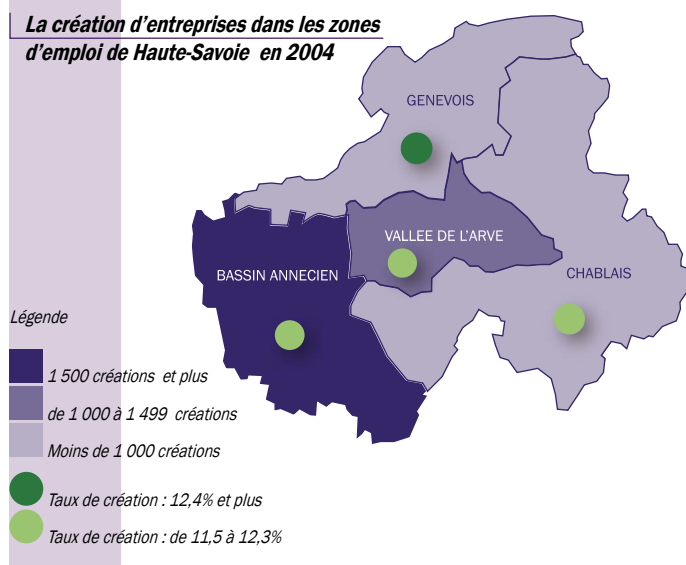
L'atypisme des créations d'entreprises dû à la géographie du département

Près d'1/3 des créations d'entreprises en 2004 en Haute-Savoie implantées sur les massifs montagneux.

Au sein des massifs montagneux, 49% de nouvelles entreprises dans les activités de Services aux Particuliers (18,6% pour les zones hors massifs) dont la quasi totalité (47%) dans les activités d'Hôtellerie, restauration et les Activités récréatives, culturelles et sportives.

Répartition hétérogène des créations d'entreprises au sein du territoire.

La création d'entreprises dans les zones d'emploi de Haute-Savoie en 2004



Le palmarès des communes haut-savoyardes les plus créatrices d'entreprises en 2004

Près d'1 nouvelle entreprise sur 4 implantée sur l'une des 4 communes suivantes :

- Annecy (10% des créations d'entreprises),
- Annemasse (5,3%),
- Thonon-les-Bains (4,2%),
- Chamonix Mont-Blanc (4,1%).

Arrivent ensuite : Sallanches, Cluses, Seynod, Annecy-le-Vieux, Megève, Morzine...



Les ACTIVITES CREEES sont SPECIFIQUES à CHAQUE ZONE d'EMPLOI

BASSIN ANNECIEN :

Sur-représentation des Services aux Entreprises

- 1 522 entreprises créées sur le Bassin annécien en 2004, soit 35,4% des créations du département.
- Nombre de créations stable par rapport à 2003, malgré une progression moyenne sur le département de 5,3%.
- Répartition des créations en termes d'activités conforme à la répartition moyenne de Haute-Savoie avec toutefois une sur-représentation du secteur Services aux Entreprises (20% des créations contre 15% pour la moyenne du département).

VALLEE DE L'ARVE :

Tertiarisation croissante

- 1 303 entreprises créées sur la Vallée de l'Arve en 2004, soit 30,3% des créations du département.
- Progression de 7% du nombre de créations d'entreprises par rapport à 2003 (taux moyen en Haute-Savoie de +5,3%).
- Répartition des créations sur cette zone pour 29% sur la Basse Vallée de l'Arve et pour 71% sur le Pays du Mont-Blanc.
- Plus d'1/3 des entreprises créées en Haute-Savoie dans le secteur Services aux Particuliers concentrées dans le Pays du Mont-Blanc.

GENEVOIS :

Toujours plus de commerces

- 860 entreprises créées sur le Genevois en 2004, soit 20% des créations du département.
- Progression de 4,2% du nombre de créations d'entreprises par rapport à 2003 (taux moyen en Haute-Savoie de +5,3%).
- Taux de création de 12,5% supérieur au taux moyen du département (11,9%).
- Sur-représentation des créations d'entreprises dans le secteur Commerce (23,8% des créations contre 21,6% pour la moyenne de Haute-Savoie) liée à la situation frontalière de cette zone avec la Suisse.

CHABLAIS :

Progression remarquable des créations

- 616 entreprises créées sur le Chablais en 2004, soit 14,3% des créations du département.
- Progression remarquable du nombre de créations d'entreprises par rapport à 2003 (+15% contre +5,3% pour la moyenne de Haute-Savoie).
- Taux de création de 12,2%, supérieur au taux moyen du département.
- Plus d'1/3 des créations d'entreprises dans le secteur des Services aux Particuliers en 2004, conséquence d'un fort attrait touristique.

PORTRAITS des PORTEURS de PROJETS en HAUTE-SAVOIE en 2004

Suivant une étude IPSOS / APCE réalisée en janvier 2004 sur un échantillon représentatif de la population française :

« 23% des Français de plus de 18 ans auraient envie de créer leur propre entreprise et plus de la moitié de ceux-ci ont un projet précis. ».

L'Observatoire de la Création d'Entreprises en Haute-Savoie s'est penché sur le profil du porteur de projet en Haute-Savoie en 2004.

Portrait-type du porteur de projet haut-savoyard

- **Le porteur de projet haut-savoyard type est un homme**
62% des porteurs de projet sont des hommes.
- **Il a environ 35 ans**
68,4% des porteurs de projet ont moins de 40 ans.
- **Il est peu diplômé**
62,4% des porteurs de projet ont un niveau de formation équivalent ou inférieur au Baccalauréat, 13,5% n'ont aucun diplôme.
- **Il a peu ou pas d'expérience dans le domaine envisagé**
42,7% des porteurs de projet n'ont aucune expérience dans le domaine envisagé et 15,6% ont moins de 3 ans d'expérience.
- **Il est en activité lors de l'élaboration de son projet de création d'entreprise**
Plus de la moitié des porteurs de projet sont en activité lors de l'élaboration de leur projet de création d'entreprise.
- **Il a un statut d'ouvrier/employé**
3/4 des porteurs de projet ont un statut d'ouvrier/employé.
- **Il envisage de créer une activité dans le Commerce ou les Services aux Particuliers**
2 porteurs de projet sur 5 souhaitent créer un commerce et plus d'1/3, une entreprise de Services aux Particuliers.

38% des PORTEURS DE PROJET SONT DES FEMMES

1/3 des PORTEURS DE PROJET a moins de 30 ans

1 PORTEUR DE PROJET sur 10 a 50 ans ou plus



TEMOIGNAGE

Jean-Christophe DESCAT, porteur de projet en Haute-Savoie en 2004, a ouvert, en mai 2004, le restaurant « O SUSHI » à Annecy.

Jean-Christophe DESCAT (géomètre) a passé 5 ans aux Emirats Arabes Unis avec sa femme Gwenaële (architecte d'intérieur) et ses 2 enfants. A l'âge de 35 ans, de retour en France, ils passent une année à se remettre en question.

Dans leurs bagages, ils ont ramené des Emirats Arabes Unis, une véritable passion commune pour les sushis (Jean-Christophe DESCAT a d'ailleurs pris, à Dubaï, des cours de cuisine afin de connaître les secrets de la réalisation de ces petites merveilles de la gastronomie japonaise).

En France, pourtant, ils ne retrouvent nulle part le goût des sushis de Dubaï.

Ils achètent du matériel de cuisine et se mettent à les fabriquer eux-mêmes et les font déguster à leurs amis. Devant le succès remporté, ils décident d'ouvrir un restaurant de sushis à Annecy, bien qu'ils n'aient aucune expérience préalable de la restauration, ni l'un, ni l'autre.

Ils passent tous deux facilement les différentes étapes de la création d'entreprise.

Jean-Christophe DESCAT souligne le soutien énorme qu'ils ont reçu, « Nous avons été choyés par l'ANPE puis par la CCI et les banques ».

Il a suffi de 3 mois pour monter le projet, l'étape la plus difficile ayant été la recherche d'un local qui n'a abouti qu'au bout d'une année.

Le restaurant « O SUSHI » a ouvert ses portes au mois de mai 2004 et a déjà conquis et fidélisé une bonne clientèle.

« Si c'était à refaire, nous recommencerions tout dans les mêmes conditions. Notre revenu est bien inférieur à celui que nous procurait le salariat mais nous n'avons aucun regret... Nous ne voyons pas le temps passer, nous n'avons plus de stress... ».



METHODOLOGIE

STATISTIQUES DE CREATIONS D'ENTREPRISES

Les statistiques de créations d'entreprises proviennent du répertoire SIRENE, le répertoire des entreprises géré par l'INSEE. Il enregistre les mouvements économiques et légaux affectant ces unités, en particulier les créations.

Les créations sont de trois types : créations pures, reprises et réactivations.

LE CHAMP DES ENTREPRISES

Cette étude porte sur les créations d'entreprises du champ I.C.S. (Industrie Commerce Services).

Le champ I.C.S. couvre les activités économiques marchandes de l'Industrie au sens large, de la Construction, du Commerce et des Services à l'exclusion des activités financières et des activités immobilières locatives. L'Agriculture est également exclue.

Il s'agit du champ de la statistique courante actuelle de la création d'entreprises.

LE PROFIL DES PORTEURS DE PROJET DE HAUTE-SAVOIE

Les résultats concernant le profil des porteurs de projet de Haute-Savoie sont issus d'un échantillon représentatif des 2 977 porteurs de projet dont l'activité potentielle dépend du Registre du Commerce et des Sociétés ayant présenté leur projet à la Chambre de Commerce et d'Industrie de la Haute-Savoie durant le cours de l'année 2004.

Tous les projets entrent dans le champ I.C.S. défini ci-dessus.

LEXIQUE

CREATION PURE (OU CREATION EX NIHILO)

Une création est dite pure lorsque l'activité exercée ne constitue pas la poursuite d'une activité de même type exercée antérieurement au même endroit par une autre personne. On parle aussi de création ex nihilo.

REPRISE

Une reprise d'entreprise peut s'effectuer par achat, prise en location-gérance d'un fonds de commerce, donation, héritage. Par ailleurs, les conversions d'entreprises individuelles en sociétés sont aussi classées conventionnellement en reprises.

Néanmoins, ne sont pas comptabilisées parmi les reprises, les reprises d'entreprises par rachat de parts sociales ou d'actions, ce qui conduit à une sous-estimation importante des reprises.

REACTIVATION

Une personne physique peut cesser son activité non salariée puis la reprendre ultérieurement. Elle retrouve alors le numéro d'identification unique qui lui avait été attribué la première fois. Cette reprise d'activité non salariée sera comptabilisée en réactivation.

TAUX DE CREATION

Rapport entre le nombre de créations observées l'année n et le stock d'entreprises au 1^{er} janvier de cette même année n.

Les travaux de l'Observatoire de la Création d'Entreprises en Haute-Savoie sont l'expression d'un partenariat entre l'Agence Economique Départementale et la Chambre de Commerce et d'Industrie de la Haute-Savoie en association avec ses partenaires du projet Entreprendre en Haute-Savoie.



Avec la Collaboration de l'Ordre des Experts-Comptables, l'Ordre des Avocats, la Chambre des Notaires, l'Organic des Alpes, l'URSSAF et OSEO bdpme.

Observatoire de la Création d'Entreprises en Haute-Savoie

Contact technique : Catherine Gaillard - CCI de la Haute-Savoie - 5, rue du 27^{ème} BCA - BP 2072 - 74011 Annecy Cedex

Tél. : 04 50 33 72 89 - E-mail : cgaillard@haute-savoie.cci.fr